

ラテックスフリー  
ネット包帯

# サージフレックス

しなやかに伸びるポリエステル・ポリウレタン製チューブ状ネット包帯



## 指から胸まで、必要な長さに切って使用できるサイズ展開

- ・ラテックスフリー（天然ゴム不使用） / 日本製
- ・サイズごとに異なるカラーラインが入っています

号数	カラー	規格	適応部位	号数	カラー	規格	適応部位
No.0	グレー	1.0cm×伸長25m	ゆび(小)	No.4	ピンク	5.0cm×伸長25m	ふともも あたま
No.1	水色	1.6cm×伸長25m	ゆび(大)	No.5	オレンジ	6.2cm×伸長25m	こし むね
No.2	緑	2.0cm×伸長25m	てのひら てくび	No.6	赤	7.5cm×伸長25m	むね
No.3	紫	3.2cm×伸長25m	ひじ あし あしくび ひざ ふくらはぎ				

材質:ポリエステル・ポリウレタン 生産国:日本

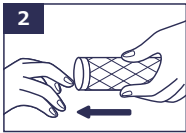
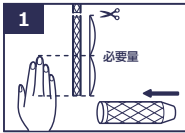
△ 注意

- 本品を直接傷口に使用しないでください。
- 使用中、または使用後にかゆみ、痛みなどの異常を感じたときは、直ちに使用を中止し、医師にご相談ください。
- キツイと感じる場合は、サイズのひとつ大きいものをご使用ください。
- 直射日光、水ぬれ、火気及び高温多湿をさけ、清潔な場所に保管してください。

製品情報の詳細(コードNo. / 規格など)や装着方法は裏面をご覧ください。

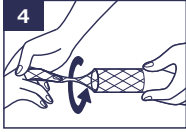
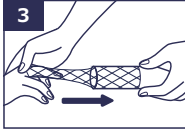
## 装着方法

### ●指への装着方法●



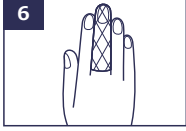
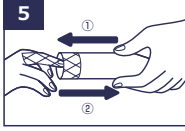
1 装着したい指の2倍の長さにてサージフレックスを切り、アプリケーターに細い口の方からくぐらせます。

2 アプリケーターを広い口の方から患部のある指に差し込みます。



3 サージフレックスを指の付け根付近で押さえながら、アプリケーターを指の長さ分だけ引き抜きます。

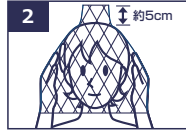
4 指の先端でアプリケーターを回してサージフレックスを1回ねじります。



5 もう一度、アプリケーターを指の付け根までくぐらせ、片手でサージフレックスを押さえながらアプリケーターを抜き取ります。

6 ガーゼ等はしっかりと固定され、指は自由に動かせます。

### ●頭への装着方法●



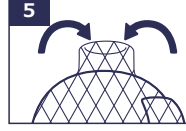
1 頭部の長さにあわせ、必要量のサージフレックスを切ります。

2 両手を入れて2~3回伸ばして頭にかぶせます。この際、頭の先端約5cmを余分に残します。



3 鼻の部分から適当な長さで縦に横糸を切ります。

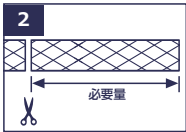
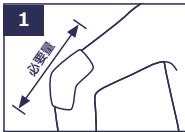
4 顔全体が表に出るように切り、ネットの下部をあごの下にひっかけます。



5 2で約5cm余分に残した端を内側へ折込みます。

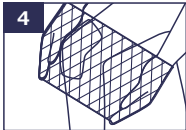
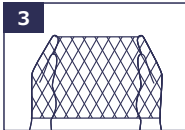
6 ガーゼ等はしっかりと固定され、頭は自由に動かせます。

### ●肘(膝)への装着方法●



1 2 患部の長さにあわせ、必要量のサージフレックスを切ります。

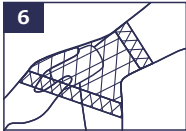
3 両手を入れてサージフレックスを2~3回伸ばします。



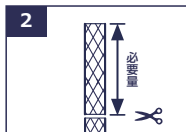
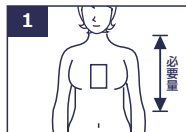
4 両手を入れたまま手(足)をくぐらせ、患部に合わせます。

5 サージフレックスの両端を約2cm程折り返します。

6 ガーゼ交換はそのまま簡単にできます。

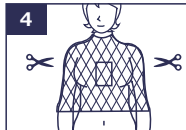
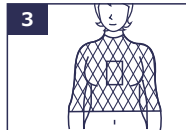


### ●胸への装着方法●



1 2 胸部の長さにあわせ、必要量のサージフレックスを切ります。

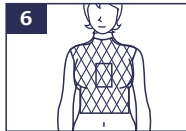
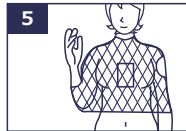
3 両手を入れて2~3回伸ばして頭からかぶせて胸部へあてます。



4 両肩から腕に沿って7cm程下の部分の網目を4~5本切ります。

5 切り込みの穴に腕を通します。

6 ガーゼ交換はそのまま簡単にできます。



コード No.	品名	規格	希望 小売価格	入数	高さ×幅×奥行(mm)	重量	JANコード
022-310000-00	サージフレックス No.0	1.0cm×伸長25m	オープン	1巻/箱	91×161×77	約42g	4 987601 611109 4
022-310010-00	サージフレックス No.1	1.6cm×伸長25m	オープン	1巻/箱	91×161×77	約62g	4 987601 611110 0
022-310020-00	サージフレックス No.2	2.0cm×伸長25m	オープン	1巻/箱	91×161×77	約78g	4 987601 611111 7
022-310030-00	サージフレックス No.3	3.2cm×伸長25m	オープン	1巻/箱	220×220×39	約125g	4 987601 611112 4
022-310040-00	サージフレックス No.4	5.0cm×伸長25m	オープン	1巻/箱	220×220×49	約205g	4 987601 611113 1
022-310050-00	サージフレックス No.5	6.2cm×伸長25m	オープン	1巻/箱	220×220×74	約250g	4 987601 611114 8
022-310060-00	サージフレックス No.6	7.5cm×伸長25m	オープン	1巻/箱	220×220×74	約310g	4 987601 611115 5

※ No.0, No.1にはアプリケーターは封入されておりません。ご購入の際は弊社までご連絡ください。

※ 製品改良のため、仕様の一部を予告なく変更することがあります。あらかじめご了承ください。

**川本産業株式会社**

本社/大阪市中央区谷町2丁目6番4号

●お客様相談窓口 ☎06-6943-8956 (10:00~17:00月~金ただし祝日を除く)

https://www.kawamoto-sangyo.co.jp

●ご注文・お問い合わせは