

PPE 関連製品


袖付きディスポエプロン

患者様とご自身をまもる



フリーサイズ

サムフックタイプ

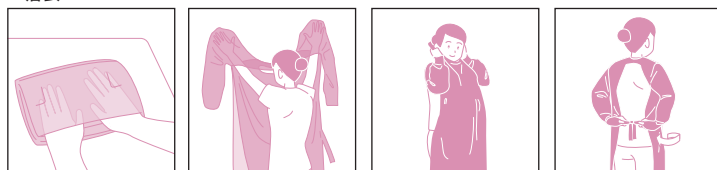


製品特長

- **着衣しやすい 折りたたみ方**
効率的で清潔な着衣が可能な折りたたみ方にしています。
- **ずれあがりにくい サムフックタイプ**
袖のずれあがりによる操作性の低下や首の露出などの心配を減らし、快適な作業が可能です。
- **感染リスクを低減 防水性**
ポリエチレン製で、血液・体液等の水分や菌を通しません。
- **作業しやすい 帯電防止加工**
エンボス加工で着脱・作業中の動作を邪魔しません。
- **脱衣しやすい 切れ込み入り首ひも**
首ひもに切れ込みがあり、切り離せば簡単に脱衣できます。

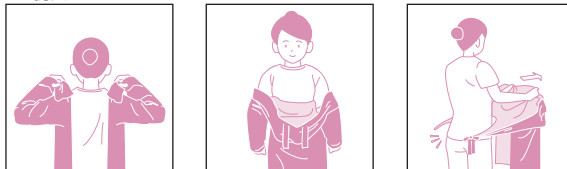
袖付きディスポエプロンの着脱方法

▼着衣



- ① エプロンを着用する前に手指衛生を行います。
- ② 図のように、一番上のポケット部に両手を入れエプロンを両側に広げます。
- ③ エプロンを広げ、そのまま両腕を袖に通します。
- ④ サムフックを親指にかけます。
- ⑤ 首の部分をもって、上からかぶります。
- ⑥ 腰ひもを後ろで結びます。

▼脱衣



- ① 手袋やゴーグルを外した後に、首ひもの切れ込みを切り、脱衣してください。
- ② エプロンの表面に触れないように注意し、裏返すように脱いでください。
- ③ 表面が内側になるように丸め、前方に強く引き腰ひもを切り、エプロンの表面に触れないように注意し適切な場所へ廃棄してください。

このような時に

- 標準予防策として
- 感染症患者様の対応時など、血液や体液などで汚染される可能性がある時
- 器具などの洗浄時 など

エプロンの着衣前・脱衣後は手指消毒をしましょう。

ステア®ジェルは頻回に使用してもべとつきにくくさらっとした使用感なので、すぐに次の作業に移れます。
指定医薬部外品 有効成分：エタノール 76.9～81.4vol%



その他の PPE も適宜併用しましょう。

感染経路を遮断して感染リスクを低下しましょう。
必要に応じ適宜使い分けられるよう、各種 PPE はラインナップでご準備いただき、併用してください。



コード No.	品名	規格	標準価格	包装	ケース入数	高さ×幅×奥行(単位:mm)/重量	JAN コード
							PF コード
027-175000-00	袖付きディスポエプロン	フリー	オープン	15枚/箱	20箱	【個装】80×260×180 約600g	4 987601 570407
						【ケース】280×740×420 約13.3kg	

※ 製品改良のため、仕様の一部を予告なく変更することがあります。あらかじめご了承ください。

川本産業株式会社

本社/大阪市中央区谷町2丁目6番4号
● お客様相談窓口 ☎06-6943-8956 (10:00～17:00月～金ただし祝祭日を除く)
<https://www.kawamoto-sangyo.co.jp>

(本社) 06(6943)8213 (名古屋) 052(253)6213
(東京) 03(6666)6134 (広島) 082(554)1617
(福岡) 092(402)1875

●ご注文・お問い合わせは